

# VEMMA Backoffice



## Inhalt

VEMMA Backoffice .....	1
Inhalt .....	2
Einrichten vom Backoffice für einen neuen Member .....	3
Schritt 1 die Startseite öffnen.....	3
Schritt 2 wechseln auf die Backoffice Seite .....	4
Arbeiten mit dem Backoffice .....	7
Backoffice öffnen .....	7
Mein Account .....	11
Plazierungsstrategie.....	12
Genealogie .....	13
Daten für Auszahlung.....	15
Autoship oder Automatische Lieferung .....	16
Einschreiben einer neuen Person .....	18
Einschreiben als Kunde.....	20
Schritt1 .....	20
Schritt 2.....	22
Schritt 3.....	23
Einschreiben als Member .....	24
Einige Übersetzungen.....	27

## Einrichten vom Backoffice für einen neuen Member

Es empfiehlt sich das Backoffice mit einem versierten Geschäftspartner einzurichten.

### Schritt 1 die Startseite öffnen

Als erstes muss das Internet geöffnet werden.

Danach gebe ich folgende Adresse in der Adresszeile ein. In meinem Fall:

<http://www.myvemma.eu/spiegl> anstelle von Spiegl könnt ihr den Homepagenamen von eurem Sponsor eingeben.

Stellen sie, durch anklicken des Feldes **Deutsch**, die Sprache auf deutsch ein.

My V e M M A<sup>®</sup> STARTSEITE BESTELLUNG UND INFO UNTERNEHMENSINFO BEZAHLUNG KAUFEN / VEMMA BEITRETEN PRODUKTBESTELLUNG

Anmeldung Für Mitglieder

Sehen Sie sich hier unseren 7-minutigen Film an!

WATCH VIDEO

Fridge Brick

DEUTSCH ENGLISH FRENCH ITALIAN POLSKI SPANISH SWEDISH

NEUE VERBESSERTERTE FORMEL  
Klicken Sie hier um die PDF-Datei herunterzuladen!

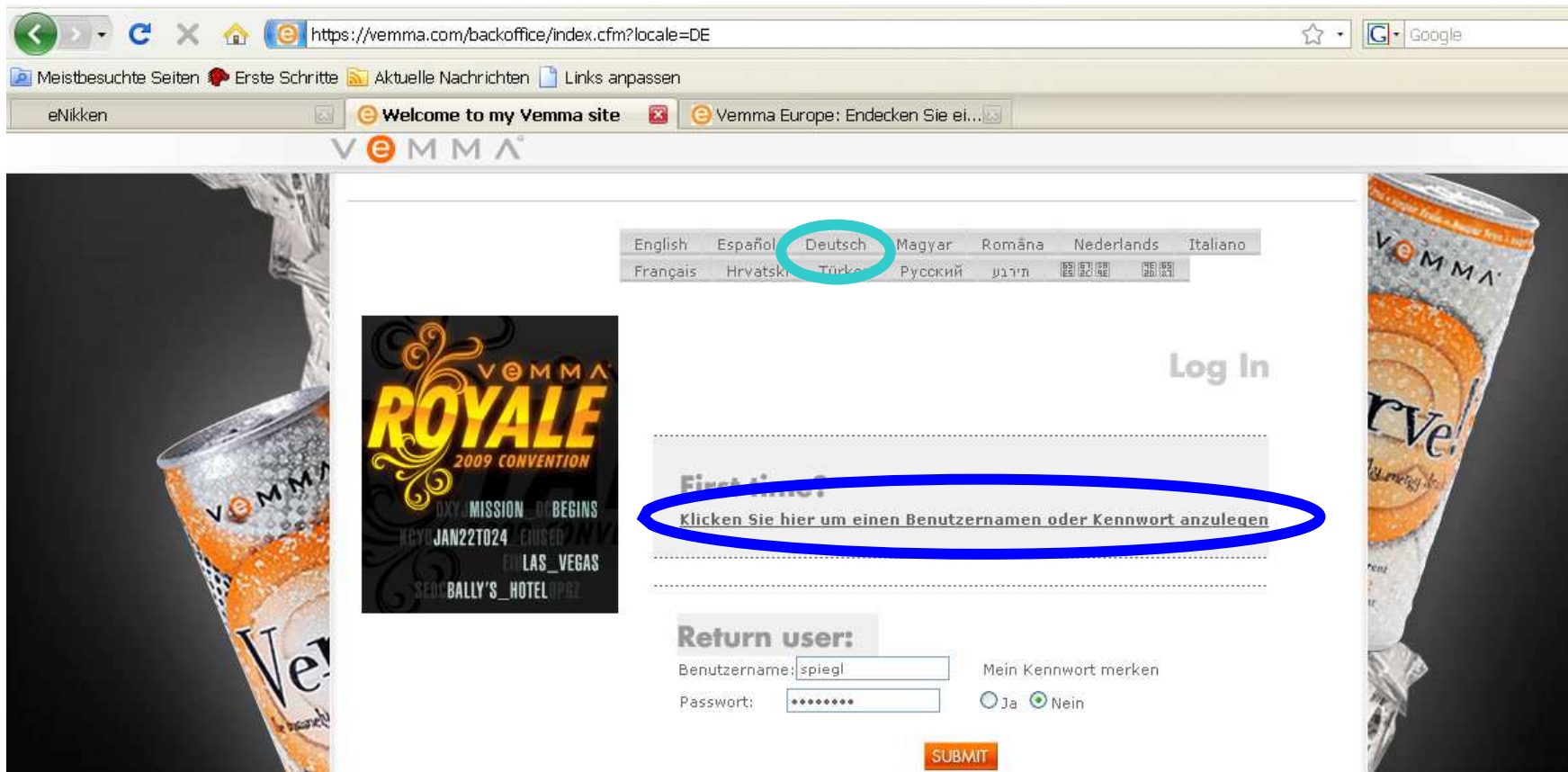
Claudia Spiegl

## Schritt 2 wechseln auf die Backoffice Seite

Klicken Sie auf den **Button** Anmeldung Für Mitglieder (Seite2), danach gelangen Sie auf die Seite:

<https://vemma.com/backoffice/index.cfm?>

Stellen Sie die Sprache wieder auf **Deutsch** Deutsch ein. Für die erste Anmeldung müssen Sie auf **„Klicken Sie hier um einen Benutzernamen oder Kennwort anzulegen“** Klicken.



Um einen Benutzernamen und Kennwort anzulegen, vervollständigen Sie bitte die Formularfelder.

\* Pflichtfeld

VID\*

SSN/TIN/NRIC/VAT  (Bitte keine Leer- oder Trennzeichen) (Bitte leerlassen, wenn keine Nummer in der Datenbank gespeichert ist)

E-Mail Adresse

**Username Tips:** Bei Benutzernamen spielt die Groß- und Kleinschreibung keine Rolle. Benutzernamen dürfen Buchstaben und Zahlen enthalten und sollten mindestens 6 Zeichen lang sein, und zumindest 1 Zahl enthalten.

Benutzername\*  (Ihre myvemma.com Seite wird automatisch nach Ihrem ausgewählten Benutzernamen benannt. Zum Beispiel, www.myvemma.com/peterhuber)

Altes Passwort  (Bitte leerlassen falls Sie ein Erstbenutzer sind)

**Hinweise zum Passwort:** Wir empfehlen Ihnen ein Passwort aus 6-8 Zeichen, nach Wunsch kann ein Passwort jedoch aus bis zu maximal 12 Zeichen bestehen. Passwörter müssen mindestens eine Zahl enthalten. Es wird empfohlen eine Kombination aus Zahlen und Buchstaben zu wählen.

Neues Passwort\*

Passwort bestätigen\*

Geheime Frage\*  (Wie heißt mein Haustier?)

Geheime Antwort\*  (Rover)

Bitte klicken Sie jede Überschrift an, die Sie von Vemma erhalten möchten.

- Alle eMails von Vemma empfangen
- News & Events des Unternehmens
- Mitteilungen für die Einschreiber
- Begrüßungsemails
- Nachrichten des Empfehlungsgebers bezüglich Rank Advancements in Ihrer Downline
- Bestellserie

SUBMIT

CANCEL

Auf dieser Seite geben wir unsere Daten ein.

1. im ersten Feld geben wir die 9-stellige VID Nummer ein. Die VID Nummer muss von der Person sein, wo wir das Backoffice einrichten wollen. Eure VID Nummer kann euch eurer Sponsor mitteilen.
2. Im zweiten Feld geben wir nichts an, ausser wir besitzen eine MWST Nr.
3. Eigene Email Adresse eingeben.
4. Der gewünschte Benutzername eingeben. Achtung dieser Name wird auch in der Internetadresse stehen. Wenn wir z.B. Strubeli wählen als Benutzername, wird unsere Internet Adresse „<http://www.myvemma.eu/strubeli>“ heissen.
5. Das Feld Altes Passwort lassen wir bei der Erstanmeldung leer.
6. Jetzt geben wir das Passwort das wir möchten ein. Empfehlen kann ich ein Passwort wo Buchstaben und Zahlen enthalten sind. Die sind am schwierigsten zu knacken.
7. Zuletzt können wir noch wählen welche Infomails wir von VEMMA erhalten möchten.
8. Jetzt klicken wir Submit

## Arbeiten mit dem Backoffice

### Backoffice öffnen

Als erstes muss ich mein Internet öffnen.

Danach gebe ich folgende Adresse in der Adresszeile ein. In meinem Fall:

<http://www.myvemma.eu/spiegl> anstelle von Spiegl könnt ihr euren registrierten Namen eingeben.

Oder direkt zu der Seite

<https://vemma.com/backoffice/index.cfm?locale=DE>

gehen.



- DEUTSCH
- ENGLISH
- FRENCH
- ITALIAN
- POLSKI
- SPANISH
- SWEDISH



## Claudia Spiegl

Vemma ID: 315404605  
E-Mail: spiegl@vemma-pur.com

Adresse:  
Oberdettigenstr 7  
3043 Uetligen

[Melden Sie sich jetzt bei Vemma an! >>](#)

Betrachten Sie Ihre derzeitige Lebenssituation offen und ehrlich.

### NEUE VERBESSERTERTE FORMEL

Klicken Sie hier um die PDF-Datei herunterzuladen!

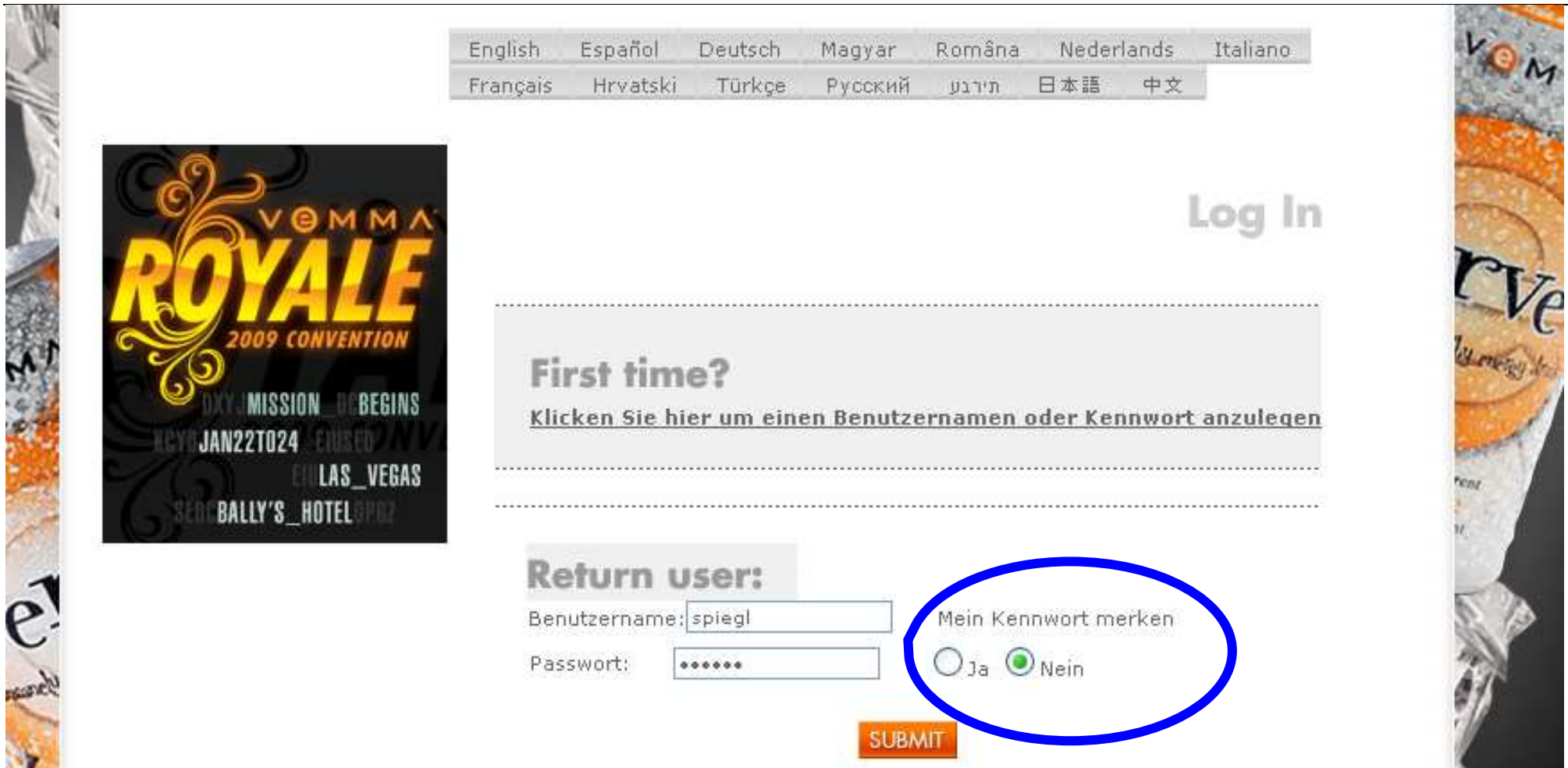
### Gästebuch

Vorname\*:  Nachname\*:

E-Mail\*:

Telefon:

Land\*:



Benutzername und Passwort eingeben.

**Achtung**, **Mein Kennwort merken** anwählen, macht nur auf dem eigenen Computer Sinn, weil sonst jedermann ganz leicht in mein Backoffice gelangen kann.

→ **SUBMIT** klicken und wir sind im Backoffice drin.

[Mein Account](#) | [Cycle Tracker](#) | [Genealogie](#) | [Automatische Lieferung](#) | [Bonusverlauf](#) | [Bestellverlauf](#) | [Accountverlauf](#)  
[Daten für Auszahlung](#) | [Webseite verwalten](#) | [Besucher Information](#) | [Weiterempfehlen](#)



|| [1] [2] [3] [4] [5] | Vemma Royale 2009 Convention

## Headlines

- ▶ [Check out Dr. Oz on Oprah.comTM Tuesday, January 13th.](#)
- ▶ [Don't Miss the 2009 Ambassador Training Summit in Las Vegas!](#)
- ▶ [Important Information Regarding Product Orders](#)
- ▶ [Vemma Greet India to the Team!](#)
- ▶ [What's in store at Vemma Royale](#)
- ▶ [NEW Spanish Brochures Available at VemmaTools.com!](#)
- ▶ [NOTICE: An Opportunity to Upgrade Your Earnings Level!](#)
- ▶ [Important Information About Volume Flush](#)
- ▶ [Verve Builder Packs are changing!](#)
- ▶ [Vemma Voted "Best Overall" Superjuice!](#)
- ▶ [Top 10 reasons why you should attend Vemma Royale!](#)
- ▶ [Here is your chance to spend "An Afternoon with Dr. Oz"](#)
- ▶ [Receive exclusive Success messages from Vemma](#)
- ▶ [Vemma Sponsorship Policy and Application Form](#)
- ▶ [Important Vemma Policy On Non-Use of Speaker And Celebrity Likeness](#)



- ▶ [Vemma Europe](#)
- ▶ [Events](#)
- ▶ [Calls/Audio](#)
- ▶ [Training Videos](#)
- ▶ [Vemma University](#)
- ▶ [Contests](#)
- ▶ [Downloads](#)
- ▶ [Verve Retail Program](#)
- ▶ [Compensation Plan](#)
- ▶ [Cycle Calendar](#)

## Mein Account

Unter „mein Account“ kann ich das Passwort ändern, auswählen welche Vemma Mail ich erhalten möchte oder eine Bestellung aufgeben (bei dieser Auswahl verlassen wir das Backoffice automatisch und gelangen auf die Bestellseite).

Ganz wichtig ist die Platzierungsstrategie die ich auf dieser Seite auswählen kann.

Diese Einstellungen können jederzeit geändert werden.

Mein Account | Cycle Tracker | Genealogie | Automatische Lieferung | Bonusverlauf | Bestellverlauf | Accountverlauf  
 Seiten für Anmeldung | Webseite verwalten | Besucher Information | Weiterempfehlen

---

Spiegl, Claudia

315404605  
 Oberdettigenstrasse 7  
 3043 UETTLIGEN

++41318220641  
 spiegl@hispeed.ch

Passwort ändern  
 Email Einstellungen  
 Persönliche Bestellung aufgeben

Platzierungs-Strategie  
 Bitte wählen Sie eine Platzierungs-Strategie, die automatisch funktioniert, wenn Sie neue Kunden oder Mitarbeiter einschreiben. Bitte beachten Sie, dass alle Personen welche Sie persönlich neu einschreiben, gemäß Ihrer ausgewählten Platzierungs-Strategie positioniert werden. Dies gilt solange bis Sie die Platzierungs-Strategie wieder ändern.

Starkes Bein

Empfehlungsgeber	Erhard, Magdalena
Einschreiber ID	279359605
Telefonnummer des Empfehlungsgebers	++41 34 431 43
eMail Adresse des Empfehlungsgebers	m.s.erhard@hispeed.ch
Status	Member
Erneuerungs-Datum	04/26/2008
Höchster erreichter Rang	Silver Leader

## Plazierungsstrategie

**Starkes Bein:** Diese Strategie platziert alle persönlich eingeschriebenen Anwerber in Ihrem starken Bein. Das starke Bein ist definiert als das Bein welches zum Zeitpunkt des Einschreibens am meisten Volumen anzeigt. Diese Strategie ist die Standard Strategie für Personen, welche nach dem 01.06.2007 eingeschrieben werden.

**1Links 1 rechts, dann Profit Bein:** Diese Strategie platziert die erste Person welche Sie persönlich einschreiben ganz links außen, die zweite Person ganz rechts außen und jede weitere Person in Ihrem schwachen Bein. Das schwächere Bein ist jenes, welches zum Zeitpunkt des Einschreibens das geringere Volumen aufweist.

**Profit Bein:** Diese Strategie platziert alle neuen persönlich eingeschriebenen Anwerber in Ihrem Profit Bein ("schwaches Bein"). Das Profit Bein bzw. schwache Bein ist jenes, welches zum Zeitpunkt des Einschreibens des neuen Anwerbers die kleinere Menge an Volumen aufweist.

**Links:** Diese Strategie platziert alle persönlich neu eingeschriebenen Anwerber ganz links außen in Ihrem linken Bein.

**Rechts:** Diese Strategie platziert alle persönlich neu eingeschriebenen Anwerber ganz rechts außen in Ihrem rechten Bein.

**Ausgewogen:** Diese Strategie gleicht die Anzahl der Anwerber im linken und rechten Bein aus. Beispiel: Wenn Sie 25 aktive Anwerber im rechten Bein haben und 13 im linken Bein, so werden die nächsten 12 neu registrierten Anwerber automatisch im linken Bein registriert. Wenn beide Beine gleich stark sind, wird die neue Person zuerst im linken Bein eingeschrieben.

## Genealogie

[Back Office Home](#) | [Ausloggen](#)

[Mein Account](#) | [Cycle Tracker](#) | [Genealogie](#) | [Automatische Lieferung](#) | [Bonusverlauf](#) | [Bestellverlauf](#) | [Accountverlauf](#)  
[Daten für Auszahlung](#) | [Webseite verwalten](#) | [Besucher Information](#) | [Weiterempfehlen](#)

Durch das Anklicken der folgenden Seite(n), erkläre ich mich einverstanden und stimme zu, dass die darin enthaltenen Informationen privilegiert und vertraulich sind. Jegliche Vertragsverletzung dieser vertraulichen Information ist ein Verstoß gegen meinen Vertrag mit Vemma und könnte zur Suspendierung und/oder Kündigung meiner Mitgliedschaft führen.

**Bitte klicken Sie auf einen der folgenden Berichte::**

- Summarische Ansicht der Genealogie
- Tabellarische Ansicht des Genealogie

Wenn Sie eine Person in Ihrer Downline suchen möchten, dann geben Sie hier bitte die VID Nummer oder den Namen an, in folgenden Formaten: Nachname, Vorname.

Wählen Sie Tabellarische Ansicht und klicken sie auf den **Button**  und es öffnet sich die strukturierte Darstellung ihrer down line.

<b>Spiegl, Claudia</b> <b>315404605</b>
<a href="#">Cycle Volume</a> Links: 0 Rechts: 0 <a href="#">verbleibende</a>
5

<b>Linkes Bein 1</b> <b>VID-Nummer</b>
<a href="#">Cycle Volume</a> Links: 0 Rechts: 0 <a href="#">verbleibende</a>
5

<b>Rechtes Bein</b> <b>VID-Nummer</b>
<a href="#">Cycle Volume</a> Links: 0 Rechts: 0 <a href="#">verbleibende</a>
5


<b>Linkes Bein 2</b> <b>VID-Nummer</b>
<a href="#">Cycle Volume</a> Links: 0 Rechts: 0 <a href="#">verbleibende</a>
5

Klicken Sie  
hier um eine  
neue Person  
einzuschreiben

## Daten für Auszahlung

Hier werden die Kontoinformationen für die Bonusauszahlung angegeben.

**Geben Sie bitte Ihre Bankinformationen für Provisionsauszahlungen ein:**

Bankdaten:	
Ihre Vemma ID (VID) :	<input type="text" value="315404605"/>
Kontoinhaber :	<input type="text" value="Spiegl Michael &amp; Claudia"/>
Land :	<input type="text" value="Switzerland"/> 
IBAN :	<input type="text" value="CH0280819xxxxxxxxxxxx"/> <b>Warnung:</b> Bitte geben Sie die korrekte IBAN Nummer (Internationale Bankkonto Nummer) an. Diese unterscheidet sich von Ihrer "einfachen" Kontonummer.  Bitte kontaktieren Sie Ihre Bank, wenn Sie Ihre IBAN Nummer nicht kennen.
Internationaler Bank Code BIC/SWIFT :	<input type="text" value="RAIFCH22"/> Bitte kontaktieren Sie Ihre Bank, wenn Sie den BIC/SWIFT Code nicht kennen.
Standort der Bank / Stadt :	<input type="text" value="3322 Urtenen-Schönbühl"/>

## Autoship oder Automatische Lieferung

[Mein Account](#) | [Cycle Tracker](#) | [Genealogie](#) | [Automatische Lieferung](#) | [Bonusverlauf](#) | [Bestellverlauf](#) | [Accountverlauf](#)  
[Daten für Auszahlung](#) | [Webseite verwalten](#) | [Besucher Information](#) | [Weiterempfehlen](#)

Autoship Bestellungen können aus Bonus Verrechnungsgründen online nicht storniert werden. Wenn Sie Ihre Autoship-Bestellung stornieren möchten, senden Sie bitte ein Mail an unseren Mitarbeiterservice unter [memberservices@vemma.com](mailto:memberservices@vemma.com) für die USA, Kanada, Australien oder Neuseeland, [japan@vemma.com](mailto:japan@vemma.com) für Japan, [asia@vemma.com](mailto:asia@vemma.com) für Asien, oder [support@vemmaeurope.com](mailto:support@vemmaeurope.com) für Europa.

Rechnung	Versand an	Vol	Menge	Batch #	Ändern
<a href="#">204120</a>	Spiegl Claudia	120.00	€129.02	26	<a href="#">Ändern</a>

CREATE AUTOSHIP ORDER

Zum Anpassen des Autoship wählen wir „Ändern“ somit gelangen wir auf folgende Seite. Um die Lieferadresse zu ändern wählen wir **Change** bei der Adresse. Um die Menge zu ändern müssen wir **Change** oberhalb der Artikelnummer wählen. Um ein Autoship abzustellen, müssen wir ein Mail an [support@vemmaeurope.com](mailto:support@vemmaeurope.com) schreiben.

[Mein Account](#) | [Cycle Tracker](#) | [Genealogie](#) | [Automatische Lieferung](#) | [Bonusverlauf](#) | [Bestellverlauf](#) | [Accountverlauf](#)  
[Daten für Auszahlung](#) | [Webseite verwalten](#) | [Besucher Information](#) | [Weiterempfehlen](#)

Sie ändern Ihre bestehende Autoship-Bestellung. Wenn Sie Ihre Autoship-Bestellung stornieren möchten, kontaktieren Sie bitte unseren Kundenservice unter [memberservices@vemma.com](mailto:memberservices@vemma.com) für die USA, Kanada, Australien oder Neuseeland, [japan@vemma.com](mailto:japan@vemma.com) für Japan, [asia@vemma.com](mailto:asia@vemma.com) für Asien, oder [support@vemmaeurope.com](mailto:support@vemmaeurope.com) für Europa.

Versand an **change**

Spiegel Claudia

Oberdettigenstr. 7  
3043 UETTLIGEN

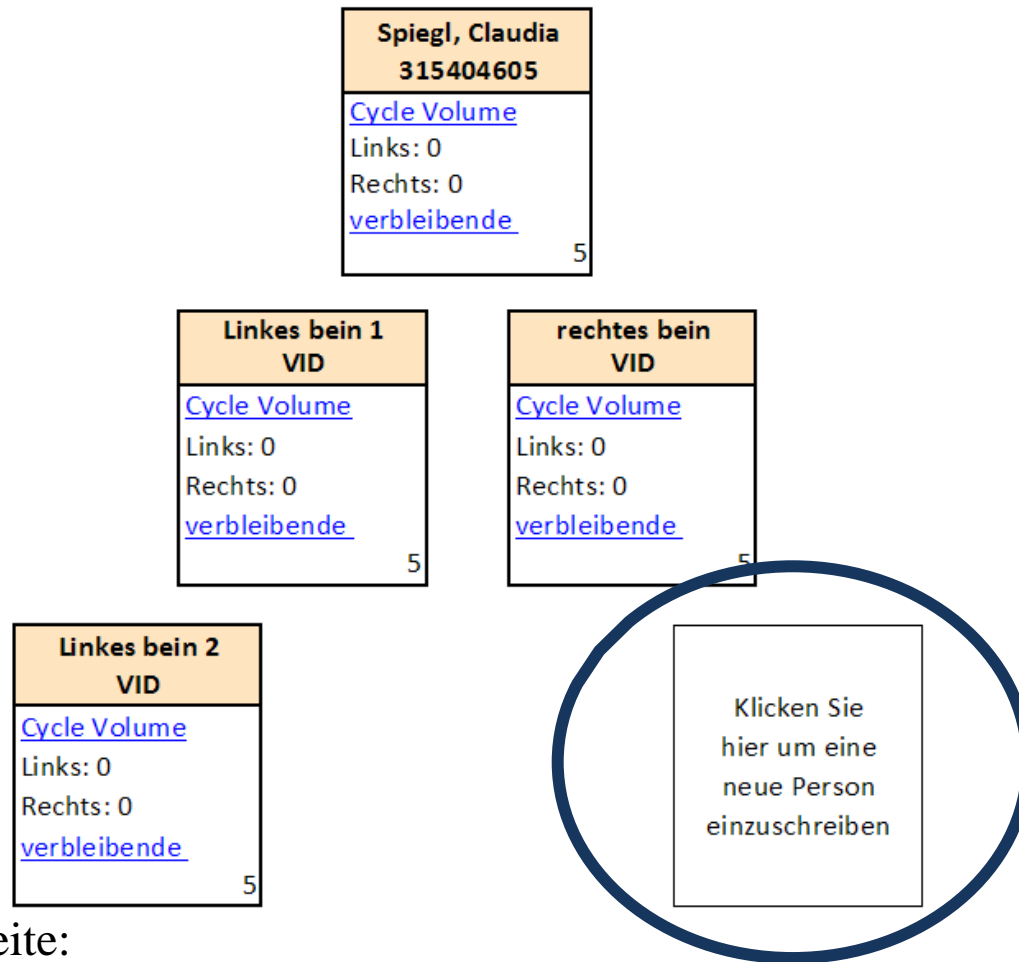
**change**

Artikelnummer	Menge	Artikel Beschreibung	Artikel Vol	Preis	Gesamtpreis
1418	1	Vemma Premix 2-Pack	120.00	€109.90	€109.90
Alle Beträge in Euros				Teilsumme:	€109.90
				Steuer:	€0.00
				Versand/Bearbeitung:	€19.12
<b>Gesamtbetrag</b>					<b>€129.02</b>

## Einschreiben einer neuen Person

Eine Variante ist unter Genealogie den Strukturbaum zu öffnen und das Feld „**klicken Sie ...**“ anzuklicken.

**Achtung der Eingeschriebene wird an der Position, wo das Feld angeklickt wurde, positioniert!**



Nun kommen wir auf die Seite:

English Español Deutsch Magyar Română Nederlands Italiano Français Hrvatski Русский תיבות  
日本語 中文

Bitte wählen Sie Ihr Land.:

### Mitglied werden

Als Vemma® Mitglied haben Sie keine Mitgliedskosten, sondern Sie erhalten einen Rabatt auf Ihre Einkäufe. Des weiteren sind Sie berechtigt durch den Vemma Vergütungsplan von verschiedenen Boni zu profitieren um sich dadurch ein persönliches passives Einkommen aufzubauen - und das Ganze von zu Hause aus! Zusätzlich erhalten Sie gratis Ihre persönliche Webseite (in mehreren Sprachen), um Ihre Vemma Erfolgsgeschichte mit anderen Menschen teilen zu können.

[BECOME A MEMBER](#)

### Vemma jetzt kaufen!

Lernen Sie jetzt das ultimative Vemma Ernährungsprogramm™ kennen für nur \$60 USD plus Versandkosten. Für Kunden aus Kanada und den USA, welche sich für das monatliche Abo entscheiden fallen die Versandkosten gänzlich weg. Sie können das Abo selbstverständlich jederzeit abbrechen und haben den Vorteil einer 100%igen Geldzurückgarantie - auch auf leere Flaschen.

[VEMMA JETZT KAUFEN!](#)

## Einschreiben als Kunde

### Schritt 1

1. Land auswählen
2. Klick auf **VEMMA JETZT KAUFEN!** um zu der Seite zu gelangen:



Land\* :

Vorname\* :

Nachname\* :

Name des Unternehmens :   
(nicht erforderlich)

Adresszeile 1\* :   
Straße und Nummer:

Adresszeile 2 :   
(nicht erforderlich)

Stadt\* :

Postleitzahl\* :   
Format: 1234

Telefon\* :

Mobiltelefon :    
(nicht erforderlich)

Fax :   
(nicht erforderlich)

E-Mail Adresse\* :

Enroller ID:  [nach Namen suchen](#)

### Umsatzsteuer-Identifikationsnummer (UID):

- Nein, ich besitze keine Umsatzsteuer-Identifikationsnummer (UID)
- Ja, ich besitze eine Umsatzsteuer-Identifikationsnummer (UID)

abbrechen

nächster Schritt »

Alle mit\* gekennzeichneten Felder müssen ausgefüllt werden.  
Achtung, die Telefonnummer ohne die Null vorab eingeben +41 31 822 06 41 nicht +41 031  
Unter Enroller ID muss die VID von dem stehen, der den Kunden einschreibt (Sponsor).

## Schritt 2

1 Angaben zur Person    **2 Wählen Sie die Produkte**    3 Versand & Zahlungsdetails

Verve Produkte    **Alle Produkte**

**Wählen Sie die Produkte welches Sie im ersten Monat erhalten möchten :**

Wir haben ein Vemma Nutrition Programm® formuliert, um zu helfen, Ihrem Körper die notwendigen Nährstoffe zu liefern. Als Vemma Kunde können Sie jede der köstlichen Packkombinationen wählen. Ziehen Sie unser super-optimales Autoship Angebot in Betracht. Das Autoship ist eine günstige Möglichkeit, Ihre Vemma Produkte jeden Monat automatisch zu bekommen. Klicken Sie auf "Ja", um Ihre automatische Lieferung noch heute zu erstellen. Seien Sie versichert, dass jedes Produkt mit einer 100% Geldrückgabe-Garantie (auch bei leeren Flaschen) für 30 Tage kommt.



**VEMMA PREMIX - 1 PACK**  
**Preis: EUR 71.68**

- 2 Vemmaflaschen, 946ml vorgemischt - Vorrat für Ihre Familie!

Das Packet ist optimal für eine Person oder als Erstbestellung zum Probieren und ist ein guter Vorrat mit 2 großen vorgemischten Flaschen für den ganzen Monat. Probieren Sie das stärkste flüssige Antioxidant und das gesunde Ernährungsprogramm!

**Ja, bitte erstellen Sie eine automatische Lieferung von Vemma Premix - 1 Pack , die automatisch jeden Monat zugestellt wird. Bitte beachten Sie, dass nur ein Produkt auf Autoship ausgewählt werden kann.**

 **Kasse**    Hinzufügen:


Wählen Sie Verve oder alle Produkte. Beim Klicken auf Kasse geht das gewählte Produkt, als einmalige Bestellung, in den Warenkorb. Für einen Autoship muss ich das Häkchen bei

- Ja, bitte erstellen Sie eine automatische Lieferung von Vemma Premix - 1 Pack , die automatisch jeden Monat zugestellt wird. Bitte beachten Sie, dass nur ein Produkt auf Autoship ausgewählt werden kann.**

setzen.

## Schritt 3



Hier wird die Zahlungsweise und die Adresse angegeben respektive verifiziert und der Betrag angezeigt. Sind alle Daten i.O. müssen wir nur noch auf  klicken und warten bis die Post liefert.

## Einschreiben als Member

### Schritt 1

1. Land auswählen
2. Klick auf **BECOME A MEMBER** um zu der Seite zu gelangen:



#### Neues Mitgliedskonto erstellen

- 1** Angaben zur Person
- 2 Wählen Sie die Produkte
- 3 Versand & Zahlungsdetails

Verrechnung und Auslieferung des Produktes erfolgt durch:  
Vemma Europe Limited

Land\* :

Vorname\* :

Nachname\* :

Name des Unternehmens :

Adresszeile 1\* :   
Straße und Nummer

Adresszeile 2 :

Stadt\* :

Postleitzahl\* :

Format: 1234

Telefon\* :

Mobiltelefon :

Fax :

E-Mail Adresse\* :

## Umsatzsteuer-Identifikationsnummer (UID):

- Nein, ich besitze keine Umsatzsteuer-Identifikationsnummer (UID)
- Ja, ich besitze eine Umsatzsteuer-Identifikationsnummer (UID)

## Vemma Mitglied Account Details:

Username\* :

**Die Adresse Ihrer MyVemma Webseite:**

<http://www.myvemma.eu/>

Geben\_Sie\_Ihren\_Benutzernamen\_ein

Bitte wählen Sie Ihren Benutzernamen/Webseitenamen sorgfältig aus. Sie können diesen Namen nach der Anmeldung nicht mehr ändern..

Passwort\* :

Passwort bestätigen\* :

Geheime Frage\* :

Geheime Antwort\* :

---

Ich bestätige, dass ich die Bedienungen von Vemma Nutrition Company gelesen, verstanden und akzeptiert habe.

[policies of Vemma Nutrition Company](#)  
[Vemma Europe's General Terms of Goods Supply](#)

abbrechen

nächster Schritt »

Alle mit\* gekennzeichneten Felder müssen ausgefüllt werden.

Achtung, die Telefonnummer ohne die Null vorab eingeben +41 31 822 06 41 nicht +41 031

Unter Enroller ID muss die VID von dem stehen, der den Kunden einschreibt (Sponsor).

## Einige Übersetzungen

Englisch	Deutsch
Submit	übertragen
Log in	Anmelden
First Time	Erstes mal
Return user	Registrierter Benutzer
Account	Konto
cycle tracker	Zyklusverfolger
Rank Advancement	Rang Zuführung
Genealogie	Stammbaum (Sinngemäss)

This document was created with Win2PDF available at <http://www.win2pdf.com>.  
The unregistered version of Win2PDF is for evaluation or non-commercial use only.  
This page will not be added after purchasing Win2PDF.